

Robin

ANNA WICKSTRÖM

KRISTINA ÅSENIUS


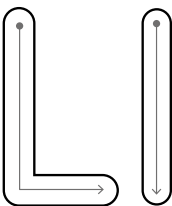
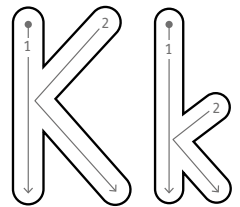
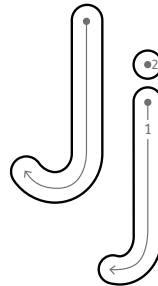
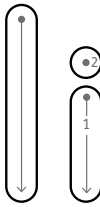
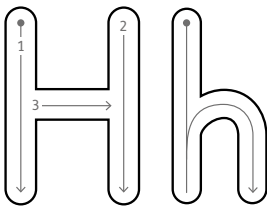
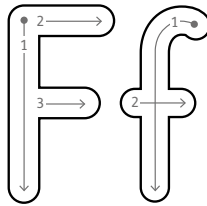
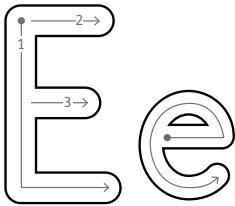
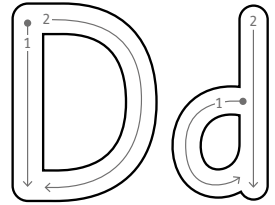
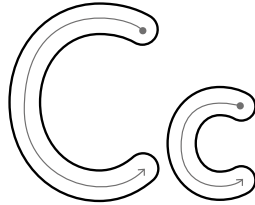
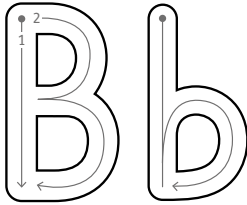
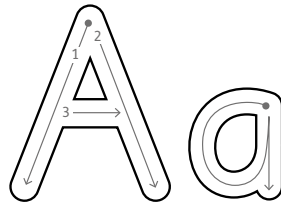


Läxbok

s a n o m a utbildning

Facit 1a

Måla den bokstav
du arbetat med.



Välkommen till Robins läxbok!

Innehållet i läxboken bygger på veckans kapitel i läseboken samt på arbetet med veckans bokstav.

Till dig som hjälper till med läxan!



- Börja med att låta barnet läsa veckans kapitel, helst både högt för någon annan och tyst för sig själv.
- Stötta och uppmuntra läsningen.
- Samtala om innehållet i det lästa.
- Förskriv bokstäver och ord i läxboken vid behov.
- Använd spårningsbokstäverna i pärmen som hjälp.
- Skriv en positiv och uppmuntrande hemmahälsning och berätta kort om hur det gått med läxan hemma.
- BERÖM DITT BARN och uppmärksamma alla små framsteg!

Läxa till:

Hemmahälsning:


.....

1 Säg hej till Robin.



Hej!


Det här är jag!



2



Det här är Molly.



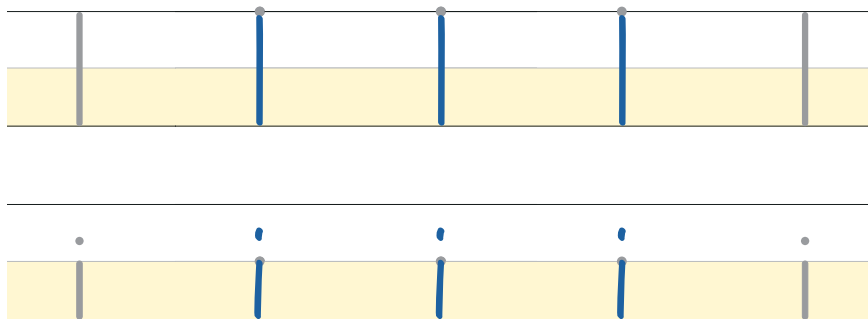
Det här är Robin.

3 Rita din familj.




Psst ... måla bokstaven!

4 Skriv Ii.



5 Var hör du i? Ringa in.



Läxa till:

Hemmahälsning:

.....

1 Vad heter Mollys granne?*Han heter Elton.***2** Vad sa Elton när han såg Robin?*Hjälp* _____ !**3** Vad sa Eltons mamma när hon såg Robin?*Monster* _____ !

4 Rita Robin.

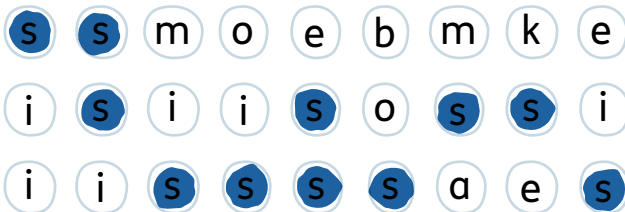


Psst ... måla bokstaven!

5 Skriv Ss.



6 Musen går bara på s. Måla vägen.



Läxa till:

Hemmahälsning:

.....

- 1 Fyll i orden som saknas.

Robin tar Eltons väska

Nej, ropar Elton



- 2 Ringa in fyra saker med o på bilden.

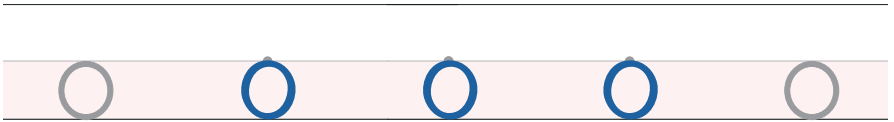
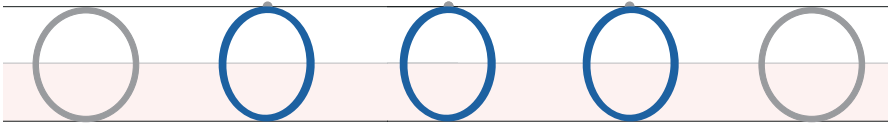
- 3 Skriv ett av orden Ord på bilden: vindruvor, skor,
bok, jojo, bajskorv, sol, morot, igelkott, nos

4 Rita Molly.




Psst ... måla bokstaven!

5 Skriv Oo.



6 Var hör du o? Skriv i rätt ruta.



o	r	m
---	---	---



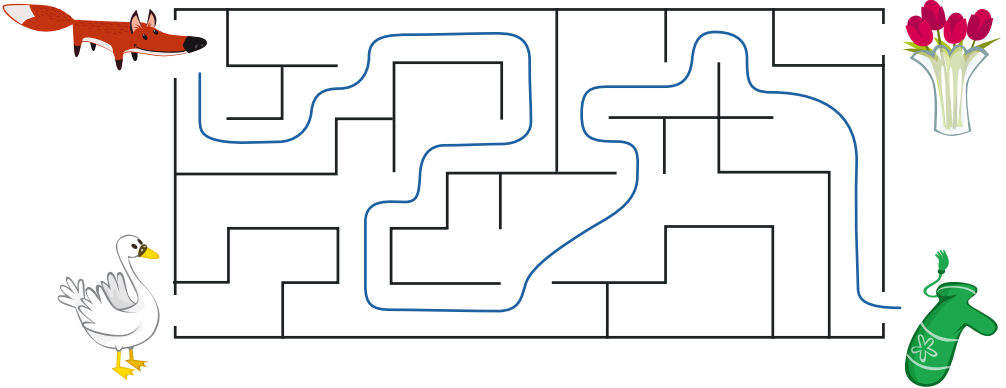
s	t	o	/
---	---	---	---



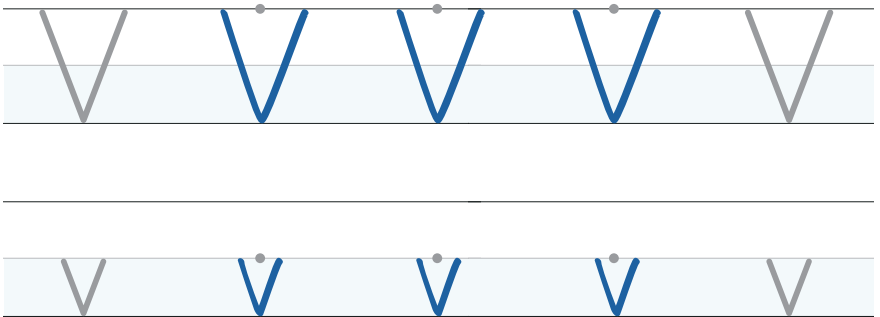
s	o	/
---	---	---

3 Vad hittar räven?

Räven hittar en vante.



4 Skriv Vv.



5 Skriv v. Dra streck till rätt bild.

Psst ... måla bokstaven!

lar v

s v an



v ante

v as

Läxa till:

Hemmahälsning:




.....

1 Vad spelar Elton? Han spelar dataspel.

2 Vad ropar Eltons pappa?

Maten är klar!

3 Titta på bilden på sidan 22 i läseboken.
Rita tre saker som du ser och skriv vad det är.



Flera svar är möjliga.

4 Vad blir det till middag?

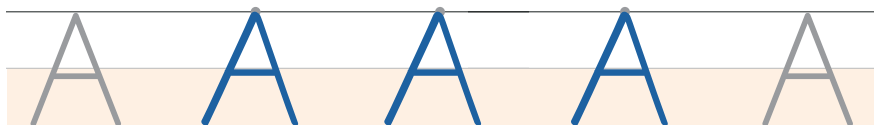
Det blir apa med apelsin.

5 Vem är sen till middagen?





Sandor är sen till middagen.

6 Skriv Aa.

Psst ... måla bokstaven!



7 Var hör du a? Ringa in.



Läxa till:

Hemmahälsning:

.....


1 Vad gör Robin?

Robin kastar löv och stenar.

2 Skriv det som saknas på Eltons lista.

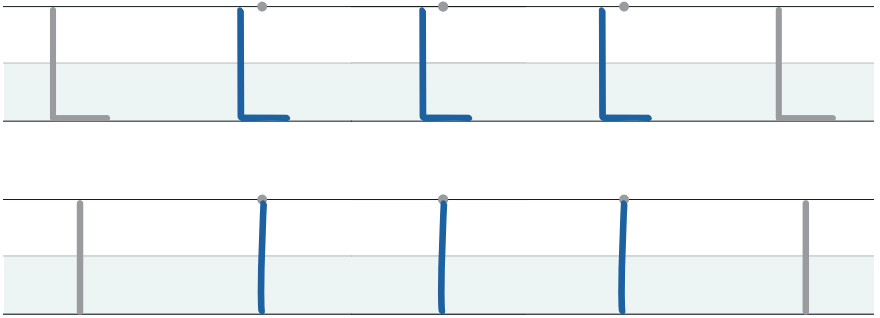
- *Göra läxan*
- *Städa rummet*
- *Dataspel, 1 timme per dag*
- *Mata fiskarna*

3 Rita när Elton gör sista punkten på listan.



Psst ... måla bokstaven!

4 Skriv Ll.



5 Var hör du l? Ringa in.



Läxa till:

Hemmahälsning:

.....

- 1 Skriv orden som saknas.

Molly vill inte läsa

Molly vill leka

- 2 Var hittar Robin Mollys bok?

Robin hittar boken i Mollys skolväska.

- 3 Robin läser fel. Skriv det rätta ordet.

Lisa vill bita en orm.

Lisa vill rita en orm.

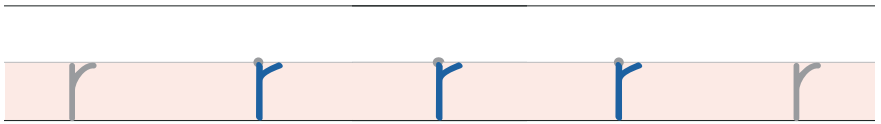
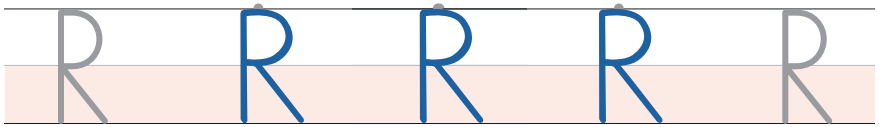


4 Rita ormen.



Psst ... måla bokstaven!

5 Skriv Rr.



6 Var hör du r? Skriv i rätt ruta.



r	o	s
---	---	---



h	å	r
---	---	---



t	r	ä	d
---	---	---	---

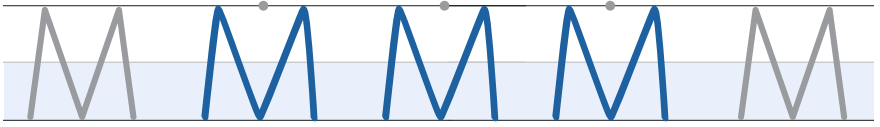
Läxa till:

Hemmahälsning:

.....



1 Vad gör Ines?*Ines pratar i mobilen.***2** Vad gör Molly och Robin ute på gården?*De räfsar löv.***3** Gör klart Ines dörrskylt.

4 Skriv Mm.



Psst ... måla bokstaven!

5 Ringa in alla Mm. Rita något med m.



Läxa till:

Hemmahälsning:

.....

1 Sant eller falskt?**sant** **falskt**Elton och Molly är sakletare. Molly hittar en hund. Elton hittar en sten. Elton gillar att tävla. **2** Rita en sak som Elton hittade.*Exempel**påse, löv, hund, dike*

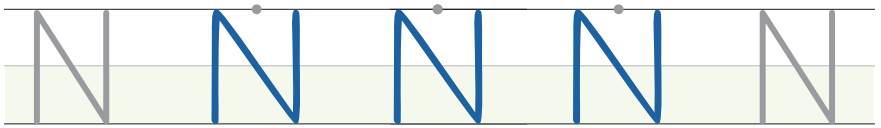
3 Rita en sak som Molly hittade.

Exempel

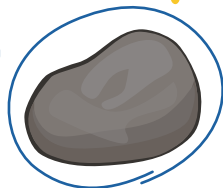

sten, träd, hus, park

Psst ... måla bokstaven!

4 Skriv Nn.



5 Var hör du n? Ringa in.



Läxa till:

Hemmahälsning:

.....


1 Vad tar Molly med till skolan?

Hon tar med sig Robin.

2 Vad säger Elton och Robin?

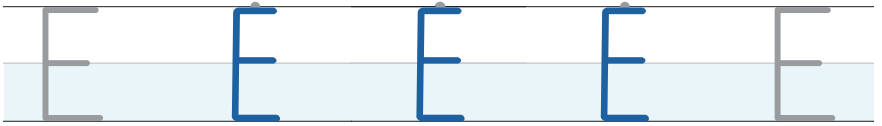


- 3 Vad skulle du ta med till skolan och visa?
Rita och skriv.




Psst ... måla bokstaven!

- 4 Skriv Ee.



- 5 Skriv e. Dra streck till rätt bild.



Läxa till:

Hemmahälsning:

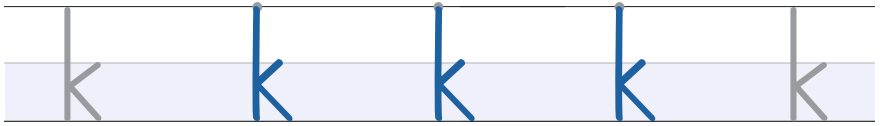
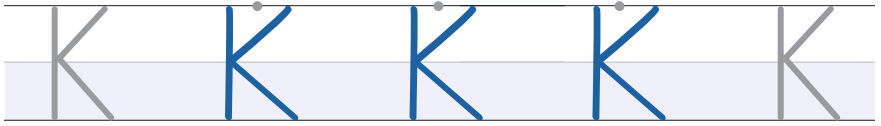
.....

1 Vad ska de göra på rasten?*De ska spela fotboll.***2** Vad tycker du om att göra på rasten?

Flera svar är möjliga.

3 Rita din skolgård.

4 Skriv Kk.



5 Lös ordflätan.

			S	P	Ö	K	E
			K	R	O	N	A
		K	A	M			
S	K	A	T	A			
	K	A	T	T			

KATT
SPÖKE
KAM
KRONA
SKATA

Vilket är ordet? Rita.

SKATT



Psst ... måla bokstaven!

LÄXA 12

Läxa till:

Hemmahälsning:

.....

1 Vad ska Molly få när hon har städad?

Molly ska få godis.

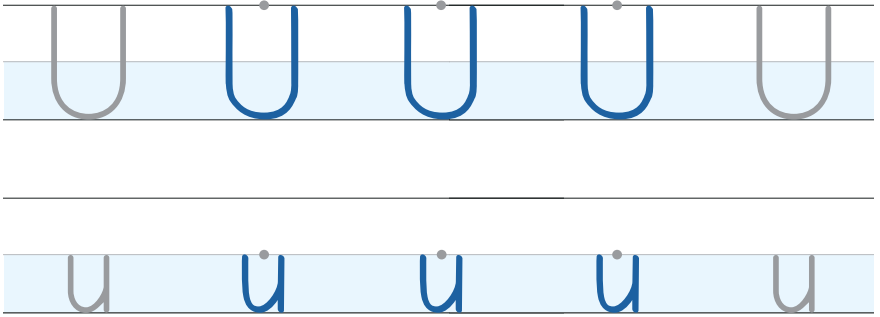
2 Vad kastar Robin ut genom fönstret?

Robin kastar ut Mollys kläder.

3 Vilket är ditt favoritgodis? Rita och skriv.

Flera svar är möjliga.

4 Skriv Uu.




5 Hitta orden. Ringa in.

O	S	G	K	O	R
B	H	U	N	D	I
U	V	R	A	R	U
R	S	K	I	U	B
K	M	A	R	V	Å
O	M	U	R	A	T

Psst ... måla bokstaven!

HUND
UBÅT
GURKA
BURK
MUR
DRUVA

6 Rita ett av orden från uppgift 5.



Läxa till:

Hemmahälsning:



1 Titta på bilden. Skriv meningar eller ord till bilden.

Flera svar är möjliga.

2 Vad säger Molly?

Mina tår _____ kan gå av.

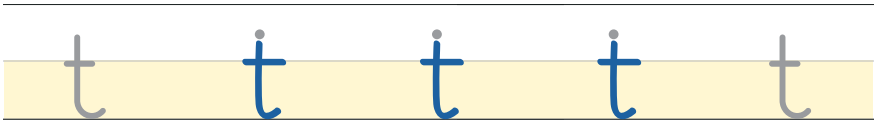
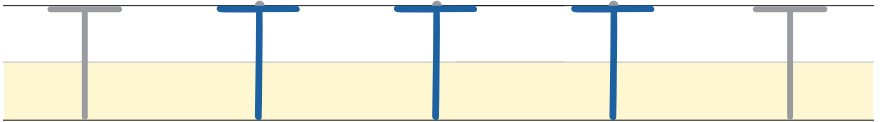
Vad säger Robin?

Du kan _____ ju åka.


3 Rita något du tycker om att göra på vintern.

Psst ... måla bokstaven!

4 Skriv Tt.



5 Var hör du t? Skriv i rätt ruta.



m	o	r	o	t
---	---	---	---	---

t	ä	/	t
---	---	---	---

LÄXA 14

Läxa till:

Hemmahälsning:

.....

1 Vad kan Elton och Molly vinna i tävlingen?

De kan vinna lussebullar.

2 Vem är det som kommer på rimversen?

Det är Robin som kommer på rimversen.

3 Skriv rimord.

jäsa läsa, näsa, fräsa hus mus, lus, bus

jäst bäst, häst boll troll, koll, noll

hatt katt, matt, natt bil mil, pil, sil, fl

haj paj, skraj, maj bok tok, klok, snok


4 Hitta på egna rimord.

Flera svar är möjliga.

.....

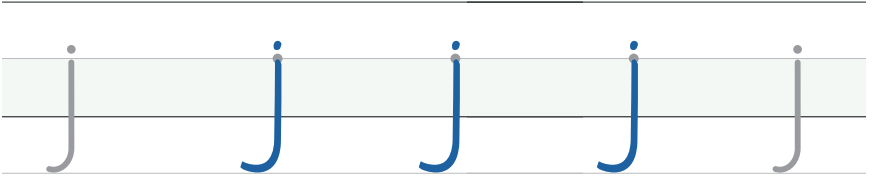
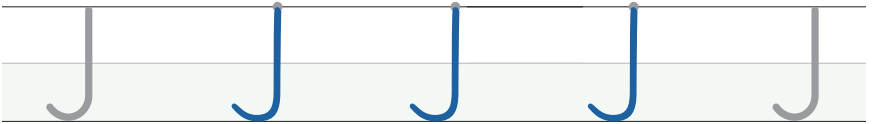
.....

5 Rita en lussebulle. Skriv en mening till din bild.




Flera svar är möjliga.

6 Skriv Jj.



7 Ringa in alla ord med j.



Psst ... måla bokstaven!

LÄXA
15

Läxa till:

Hemmahälsning:

.....


1 Vad ritar Molly?

Hon ritar en flygande bil.

2 Vad ritar Elton?

Han ritar sin familj på en båt.

3 Rita något med f. Skriv till din bild.



Flera svar är möjliga.

4 Skriv Ff.

F F F F F

f f f f f

5 Skriv ord med f som finns i bilden.

Psst ... måla bokstaven!

giraff, fågel,

flingor, fartyg,

förstärkare,

fisk, fjäder,

flaska,

häftpistol,

flagga, saft,

fjärrkontroll, filmkamera,

kaffekopp, flygande bil



Sanoma Utbildning

Postadress: Box 38013, 100 64 Stockholm

Besöksadress: Rosenlundsgatan 54, Stockholm

www.sanomautbildning.se

info@sanomautbildning.se

Order/Läromedelsinformation

Telefon: 08-587 642 10

Redaktörer: Mikaela Fuchs, Mia Söderberg

Illustrationer: Millis Sarri

Grafisk form: Typoform AB/Ann Sjögren

Robinböckerna – Läxbok 1a Facit

© 2020 Anna Wickström, Kristina Åsenius och Sanoma Utbildning AB, Stockholm

Första upplagan

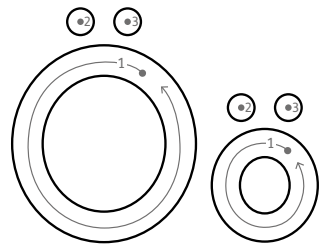
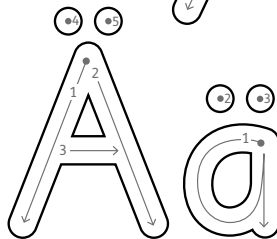
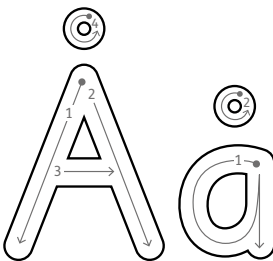
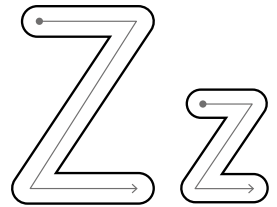
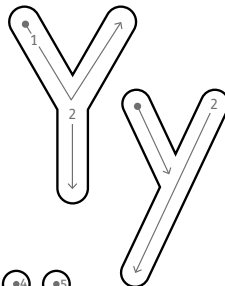




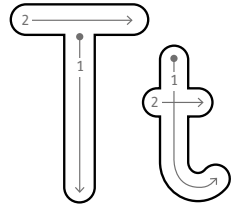

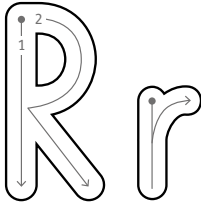
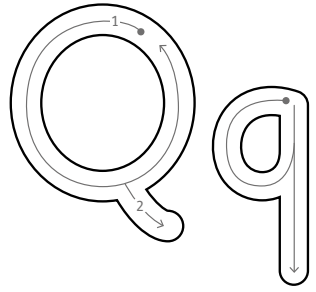
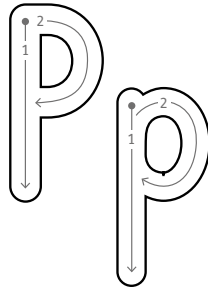
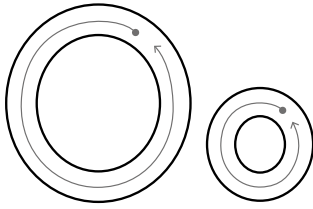
Första tryckningen

Kopieringsförbud!

Detta verk är skyddat av lagen om upphovsrätt. Vid tillämpning av skolkopieringsavtalet (även kallat Bonus-avtalet) är detta verk att se som ett engångsmaterial. Engångsmaterial får enligt avtalet överhuvudtaget inte kopieras för undervisningsändamål. Kopiering för undervisningsändamål av denna bok är således helt förbjuden. Utan tillstånd av förlaget kommer kopiering utöver avtalet att innebära ett otillåtet mångfaldigande. Ett sådant intrång medför straffansvar och kommer att ge upphov till skadeståndsskyldighet enligt 53 och 54 §§ lagen om upphovsrätt.

Tryck: Balto Print, Litauen 2020





Det här är facit till **läxbok 1a** som hör till
Robin årskurs 1, **Hjälp, en robot!**

Läxboken innehåller läxor för
kapitlen 1–15. Här finns uppgifter
i läsförståelse kopplade till kapitlet
samt arbete med veckans bokstav.

Läxbok 1a kan användas till alla tre
nivåer av läseboken.

s a n o m a utbildning

www.sanomautbildning.se