

Robin

ANNA WICKSTRÖM
KRISTINA ÅSENIUS



Läxbok

s a n o m a utbildning

Facit 2a

Välkommen till Robins läxbok!

Innehållet i läxboken bygger på veckans kapitel i läseboken. Det finns även muntliga uppgifter, *Veckans snackis*, som inbjuder till samtal och reflektioner om olika ämnen.

Till dig som hjälper till med läxan!


- Börja med att låta barnet läsa veckans kapitel, helst både högt för någon annan och tyst för sig själv.
- Stötta och uppmuntra läsningen.
- Samtala om innehållet i det lästa.
- Stötta med skriv- och stavningshjälp vid behov.
- Ge tid för samtal kring *Veckans snackis*. Uppmuntra ditt barn att utveckla sina tankar och åsikter.
- Skriv en positiv och uppmuntrande hemmahälsning och berätta kort om hur det gått med läxan.
- BERÖM DITT BARN och uppmärksamma alla små framsteg!

Läxa till:

Hemmahälsning:

.....

1 Skriv namnen så noga du kan.



Robin



Molly



Elton



Jonny



Ines



Sandor

2 Vad har Mollys pappa uppfunnit?

Han har uppfunnit en raket.



3 Skriv två meningar till bilden.

Flera svar är möjliga.

Elton har en fotboll.

Molly jagar Robin.

4 Vad tycker du om att göra på rasterna?

Flera svar är möjliga.

VECKANS SNACKIS!

Skolstarten – Hur kändes det att börja skolan igen?

Läxa till:

Hemmahälsning:

.....





1 Läs och kryssa i rätt ruta. Svaren finns i kapitlet.

	Ja	Nej
Judit vill spela bandy.	<input checked="" type="checkbox"/>	<input type="checkbox"/>
Elton och Judit dricker saft.	<input type="checkbox"/>	<input checked="" type="checkbox"/>
Elton och Molly börjar ettan.	<input type="checkbox"/>	<input checked="" type="checkbox"/>
Molly har en röd ryggsäck.	<input type="checkbox"/>	<input checked="" type="checkbox"/>
Molly sitter bredvid Elton.	<input type="checkbox"/>	<input checked="" type="checkbox"/>
Hamid och Pella spelar bandy.	<input checked="" type="checkbox"/>	<input type="checkbox"/>
Molly går iväg utan att säga hej då.	<input checked="" type="checkbox"/>	<input type="checkbox"/>

2 Hitta på en ny rubrik till kapitlet.

Flera svar är möjliga.

3 Rita 4 saker du kan göra på din skolgård.



4 Skriv och berätta om någon av dina bilder.

Flera svar är möjliga.

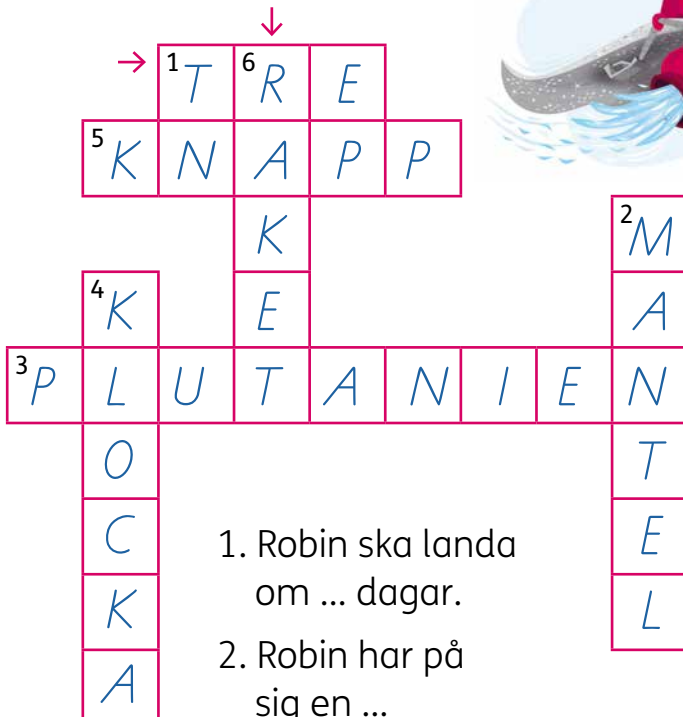
VECKANS SNACKIS!

Vänskap – Hur är man en bra kompis?

Läxa till:

Hemmahälsning:

1 Lös ordflätan.



→ 1 T 6 R E

5 K N A P P

K

2 M

4 K E A

3 P L U T A N I E N

O T

C E

K L

A


1. Robin ska landa om ... dagar.
2. Robin har på sig en ...
3. Planeten heter ...
4. Pappa håller i en konstig ...
5. Robin tryckte på en gul ...
6. Molly och Robin sitter i en ...

2 Hur många meningar innehåller sidan 16?

Blå nivå = 5 Grön nivå = 9 Röd nivå = 14

3 Skriv av en mening från kapitlet. Rita en bild som passar till.

Flera svar är möjliga.



VECKANS SNACKIS!

Superkrafter – Vilken är din superkraft?

Läxa till:

Hemmahälsning:

.....



- 1** Titta på bilden. Hur många planeter finns det runt solen?

Det finns 8 planeter runt solen.


- 2** Vilka planeter nämns i kapitlet?

Jorden, Mars och Saturnus nämns i kapitlet.

- 3** Vilket smeknamn har Robin?

Robins smeknamn är Raket-Robin.

- 4 Tänk om det finns liv på en annan planet. Hur tror du att det ser ut där? Rita och skriv.



Flera svar är möjliga.

VECKANS SNACKIS!

Namn – Hur kommer det sig att du fick just ditt namn?

Läxa till:

Hemmahälsning:

.....

1 Vad heter kapitlet?*Raketen lyfter.***2** Vad läser Elton och Molly om?*De läser om rymden.***3** Vad händer när Molly trycker på startknappen?*Luckan stängs och raketten börjar att skaka när**Molly trycker på startknappen.***4** Hur känner sig Molly och Elton när raketten lyfter?*De känner sig oroliga.*

- 5 Rita en bild till kapitlet. Skriv en mening till din bild.



Flera svar är möjliga.

- 6 En ska bort. Kryssa och förklara varför.



Flera svar är möjliga.

*Till exempel skola för det
är inte en himlakropp.*

VECKANS SNACKIS!

Mod – Vad betyder det att vara modig?

Läxa till:

Hemmahälsning:

.....

1 Vad berättar bilden? Sätt kryss.

- Raketen simmar.
- Raketen skakar.
- Raketen landar.



- Molly och Robin åker raket.
- Molly och Elton ser solen.
- Molly och Elton ser jorden.



- De åker i rymdraketen.
- De läser om rymden.
- De svävar i rymden.

- 2 Skriv en fråga till kapitlet. Kom ihåg frågetecken.

Vad _____

Flera svar är möjliga.

Skriv en egen fråga om rymden.

Jag undrar _____

Flera svar är möjliga.

- 3 Leta efter två sammansatta ord i kapitlet.

dator skärmen _____

rymd dräkterna _____

- 4 Rita en bild av jorden.

VECKANS SNACKIS!

Äventyr – Vilket äventyr skulle du vilja vara med om?

Läxa till:

Hemmahälsning:

.....

- 1** Vad skulle Elton och Molly dra i för att kunna flyga hem? Kryssa.



spaken



knappen



dörren

- 2** Vad behövde de göra för att starta raketerna?

De behöver dra i spaken och trycka på de två gröna knapparna.

- 3** När landade de? Kryssa.



på dagen



på natten

- 4** Vad såg Elton utanför fönstret?

Elton såg stjärnor utanför fönstret.

.....
.....
.....

5 Vad tyckte du bäst om i kapitlet? Rita och skriv.

Flera svar är möjliga.

6 Skriv orden i rätt ordning.

sova. Elton inte kan

Elton kan inte sova.

VECKANS SNACKIS!

Oro – Vad kan du känna dig orolig för?

Läxa till:

Hemmahälsning:

.....

1 Sant eller falskt? Kryssa i rätt ruta.

	Ja	Nej
Det är idrottsdag i skolan.	<input checked="" type="checkbox"/>	<input type="checkbox"/>
Molly gillar idrottsdagar.	<input type="checkbox"/>	<input checked="" type="checkbox"/>
Banan är 90 m lång.	<input type="checkbox"/>	<input checked="" type="checkbox"/>
Pella säger att Robin fuskar.	<input checked="" type="checkbox"/>	<input type="checkbox"/>
Molly berättar om pappas alla uppfinningar.	<input type="checkbox"/>	<input checked="" type="checkbox"/>
Molly berättar inte om raketten.	<input checked="" type="checkbox"/>	<input type="checkbox"/>
Idrottsläraren har en visselpipa.	<input checked="" type="checkbox"/>	<input type="checkbox"/>

2 Skriv egna påståenden om kapitlet,
ett sant och ett falskt.

Flera svar är möjliga.

Sant	Falskt
<input type="checkbox"/>	<input type="checkbox"/>
<input type="checkbox"/>	<input type="checkbox"/>

3 Skriv klart texten så att det blir en saga.

Det var en gång _____ Flera svar är möjliga.

som bodde _____

_____ tyckte mycket om _____

Plötsligt _____.

4 Rita en bild till din saga.



VECKANS SNACKIS!

Sagor – Berätta om din favoritsaga.

Läxa till:

Hemmahälsning:

Flera svar är möjliga.

1 Sammanfatta kapitlet med hjälp av bilderna.

Först är det lördagsmys.

Elton och Danilo ser på film

och äter chips.




Sen bäddar pappa fint åt Danilo.



Till sist får Danilo låna några

gosedjur av Elton.

2 Rita din säng. Skriv en mening till bilden.



Flera svar är möjliga.

3 Titta på bilden på sidan 48 i läseboken.

Skriv substantiv (saker) som du ser. Flera svar är möjliga.

fotboll

mål

väska

kon

apa

skor

VECKANS SNACKIS!

Sova borta – Hur tycker du att det känns att sova borta?

LÄXA 10

Läxa till:

Hemmahälsning:

.....



Flera svar är möjliga.

- 1** Skriv fyra frågor till bilden. Kom ihåg frågetecken.

Vem ser ut att frysa?

Hur sitter barnen?


Var sitter Molly?

Vad ska barnen göra?

2 Vem är Zebra?

Zebra är Eltons katt.

3 Vilket är ditt favoritdjur? Rita och skriv.



Flera svar är möjliga.

VECKANS SNACKIS!

Simning – Varför är det bra att kunna simma?

Läxa till:

Hemmahälsning:

.....

1 Sant eller falskt? Skriv **s** i rutan om det är sant och **f** om det är falskt.

s Judit vill bli simhoppare.

s Efter simningen äter de lunch.

f Elton ska lära sig att simma och fiska.

s Robin simtränar i hallen.

s Svante Supersimmaren bor på Plutanien.

f Mamma kliver in genom ytterdörren.

2 Skriv om de falska meningarna så att de blir sanna.

Elton ska lära sig simma och doppa huvudet.

Pappa kliver in genom ytterdörren.

3 Skriv sex namn från kapitlet. Kom ihåg stor bokstav.

Elton

Hamid

Judit

Danilo

Molly

Ines

4 Skriv ord till bilden.

Flera svar är möjliga.

katt

matta

robot

sko

glasögon

dörr

hatt

slips



VECKANS SNACKIS!

Utanförskap – Hur kan man göra för att ingen ska känna sig utanför?

Läxa till:

Hemmahälsning:

.....

1 Vilken bild i kapitlet tyckte du mest om?

Skriv sidans nummer. _____

Varför valde du den bilden?

Flera svar är möjliga.

2 Skriv två frågor till kapitlet. Skriv svar på frågorna.

Flera svar är möjliga.

3 Rita en egen superhjälte. Hitta på ett namn.

Flera svar är möjliga.

4 Är det fantasi eller fakta? Kryssa i rätt ruta.

fakta **fantasi**

Man kan åka till månen
i en rymdraket.

Plutanien är en planet
i vårt solsystem.

VECKANS SNACKIS!

Utmaningar – Hur gör du för att klara av
en utmaning?

LÄXA
13

Läxa till:

Hemmahälsning:

Flera svar är möjliga.

1 Sammanfatta kapitlet med hjälp av bilderna.



Först väcker mamma Elton.



Sen är de i simhallen.

Elton föräldrar blir förvånade.



Till sist tar Elton simmärket

Bläckfisken. Han visar märket

för Molly.

- 2 Ringa in de 3 ord som hör ihop. Skriv och förklara varför.

säng

kudde

fotboll

täcke

Fotboll ska bort för det hör inte ihop med en säng.

tång

hammare

skruvmejsel

visp

Visp ska bort för det är inte ett verktyg utan ett köksredskap.

Flera svar är möjliga.

- 3 Hur känner sig Robin, tror du?

Robin är yr.

Robin känner sig bekymrad.



VECKANS SNACKIS!

Kunskap – Vad vill du lära dig för något?

LÄXA 14

Läxa till:

Hemmahälsning:

.....



- 1** Skriv av första meningen i kapitlet så noga du kan.

Blå nivå: Molly, Ines och Robin åker pulka.

Grön nivå: Molly är med pappa, Ines och Robin åker pulka.

Röd nivå: Äntligen har det kommit så mycket snö att man kan åka pulka.

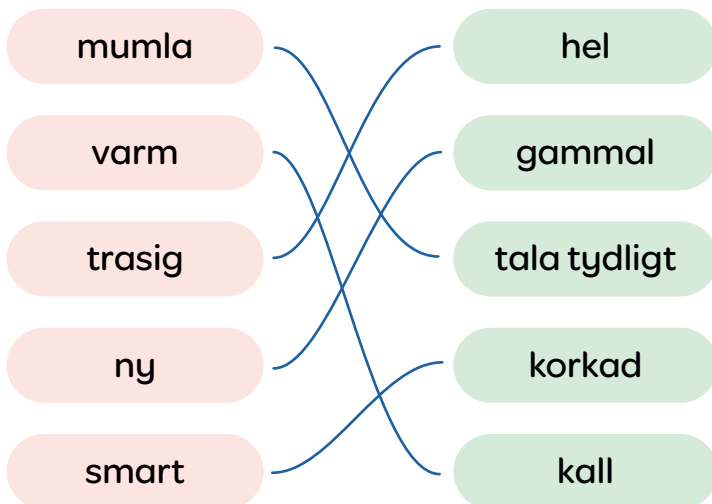
- 2** Vad gör Mollys pappa?

Han håller på med mobilen.

3 Hitta på en ny rubrik på kapitlet.

Flera svar är möjliga.

4 Dra streck mellan motsatsorden.



5 Tror du att Robin kommer att klara av att laga raketen? Skriv och berätta.

Flera svar är möjliga.

VECKANS SNACKIS!

Vinteraktiviteter – Vad tycker du är roligt att göra på vintern?

LÄXA 15

Läxa till:

Hemmahälsning:

.....

- 1** Vad hände i kapitlet? Skriv klart meningarna.

Först var Molly i kojan.

Sen kom en tant.

Tanten pekade med sin käpp.

Han letade efter en skatt.

Ines bjöd på kaffe.

Rut skrev ner sin adress.

Fingrarna var krokiga.

- 3** Titta på bilden på sidan 76. Skriv två meningar som passar till bilden.

Flera svar är möjliga.

- 3 Skriv meningen som du kan bilda av orden.

skatt.
Jag
efter letar
min

Jag letar efter min skatt.

kaffe?
du ha
Vill

Vill du ha kaffe?

- 4 Hur tror du att tantens skatt ser ut? Rita.

Flera svar är möjliga.

VECKANS SNACKIS!

Skatter – Vad är en skatt för dig?

Sanoma Utbildning

Postadress: Box 38013, 100 64 Stockholm

Besöksadress: Rosenlundsgatan 54, Stockholm

www.sanoma utbildning.se

info@sanoma utbildning.se

Order/Läromedelsinformation

Telefon: 08-587 642 10

Redaktörer: Mikaela Fuchs, Mia Söderberg

Illustrationer: Millis Sarri

Grafisk form: Typoform AB/Ann Sjögren

Robinböckerna – Läxbok 2a Facit

© 2020 Anna Wickström, Kristina Åsenius och Sanoma Utbildning AB, Stockholm

Första upplagan

Andra tryckningen

Kopieringsförbud!

Detta verk är skyddat av lagen om upphovsrätt. Vid tillämpning av skolkopieringsavtalet (också kallat BONUS-avtalet) är det att se som ett engångsmaterial och får enligt avtalet överhuvudtaget inte kopieras för undervisningsändamål. Den som bryter mot lagen om upphovsrätt kan åtalas av allmän åklagare och dömas till böter eller fängelse i upp till två år och bli skyldig att erlägga ersättning till upphovsman/rättsinnehavare.

Tryck: Interak, Polen 2021



Det här är facit till **läxbok 2a** som hör till Robin årskurs 2, **Kolla, en tidsmaskin!**

Läxboken innehåller läxor för kapitlen 1–15, ett uppslag för varje kapitel. Här finns uppgifter i läsförståelse kopplade till veckans kapitel. Det finns även uppgifter som uppmuntrar till samtal och reflektioner.

Läxbok 2a kan användas till alla tre nivåer av läseboken.

s a n o m a utbildning

www.sanomautbildning.se