


Robin

ANNA WICKSTRÖM

KRISTINA ÅSENIUS



Läxbok

s a n o m a utbildning

Facit 1b

Välkommen till Robins läxbok!

Innehållet i läxboken bygger på veckans kapitel i läseboken samt på arbetet med veckans bokstav.

Till dig som hjälper till med läxan!

- Börja med att låta barnet läsa veckans kapitel, helst både högt för någon annan och tyst för sig själv.
- Stötta och uppmuntra läsningen.
- Samtala om innehållet i det lästa.
- Förskriv bokstäver och ord i läxboken vid behov.
- Använd spårningsbokstäverna i pärmen som hjälp.
- Skriv en positiv och uppmuntrande hemmahälsning och berätta kort om hur det gått med läxan hemma.
- BERÖM DITT BARN och uppmärksamma alla små framsteg!

LÄXA 16

Läxa till:

Hemmahälsning:

.....

1 Vem är det som bakar?

Robin bakar.

2 Vad gör Robin när kakan är klar?

Robin går hem till Elton.

3 Skriv två meningar till bilden.

Flera svar är möjliga.

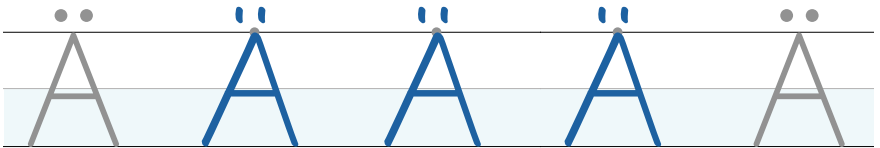


4 Rita kakan som Robin har bakat.



Psst ... måla bokstaven!

5 Skriv Ää.



6 Var hör du ä? Skriv i rätt ruta.



r	ä	v
---	---	---

ä	p	p	l	e
---	---	---	---	---

n	ä	s	a
---	---	---	---

Läxa till:

Hemmahälsning:

.....

1 Vad gör Eltons mamma och pappa?

De städar.

2 Vad gör Elton, Molly och Robin?

De har snöbollskrig.

3 Varför går fönstret sönder?

En snöboll träffar fönstret.

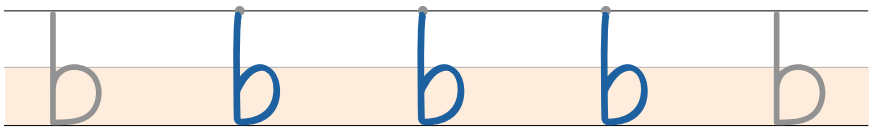
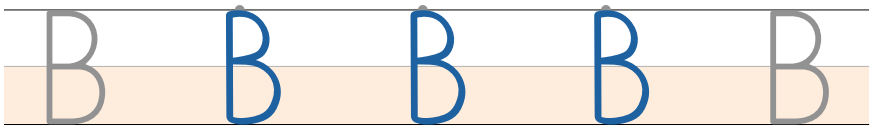


4 Rita något man kan göra när det är snö.




Psst ... måla bokstaven!

5 Skriv Bb.



6 Var hör du b? Ringa in.



Läxa till:

Hemmahälsning:

.....

1 Skriv orden som saknas i meningarna.

Mollys pappa måste laga _____ Robin.

- Det här är Robins _____ minneskort.

- Pappa stoppar in kortet i en dator _____.


- Vov _____! säger Robin.

2 Vad har Robin blivit?

Robin har blivit en hund.



- 3 Titta på bilden på sidan 77 i läseboken.
Rita tre saker du ser och skriv vad det är.



Flera svar är möjliga.

- 4 Vilket ljud hör du först? Skriv bokstaven i rutan.



R

O

B

I

N

Skriv ordet. Robin

- 5 Vilket ljud hör du sist? Skriv bokstaven i rutan.



R

O

B

O

T

Skriv ordet. robot

LÄXA 19

Läxa till:

Hemmahälsning:

.....


1 Vem säger vad? Dra streck.

Är Robin en hund nu?

Robin, gå hem!

Nu blev det rörigt.


Miao!



2 Titta på bilden på sidan 79 i läseboken. Skriv en mening till bilden.

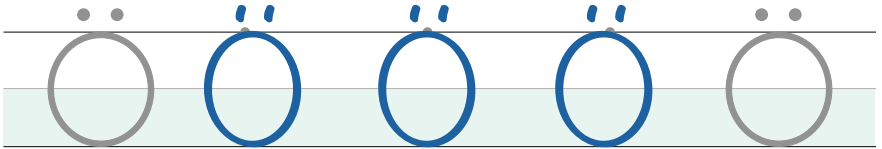
Flera svar är möjliga.

3 Rita en hund och en katt.

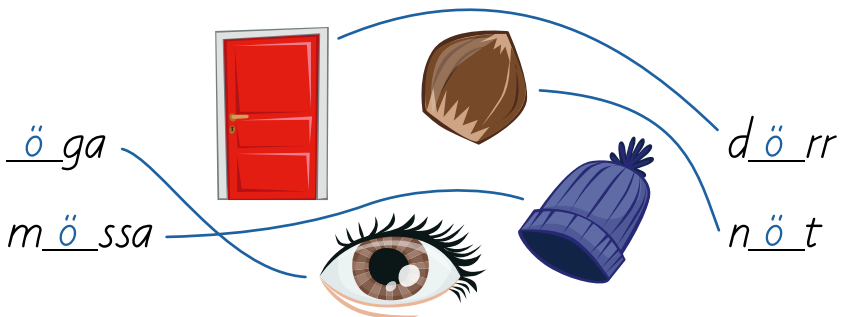


Psst ... måla bokstaven!

4 Skriv Öö.



5 Skriv ö. Dra streck till rätt bild.



Läxa till:

Hemmahälsning:

.....

1 Sant eller falskt? Kryssa.

sant **falskt**

Pappa letar i köket.	<input type="checkbox"/>	<input checked="" type="checkbox"/>
Robin har på sig Mollys galonisar.	<input checked="" type="checkbox"/>	<input type="checkbox"/>
Robin är glad.	<input type="checkbox"/>	<input checked="" type="checkbox"/>
Robin är arg.	<input checked="" type="checkbox"/>	<input type="checkbox"/>
Eltons mamma har en kaka i handen.	<input checked="" type="checkbox"/>	<input type="checkbox"/>
Pappa ska laga Robin.	<input checked="" type="checkbox"/>	<input type="checkbox"/>
Pappa och Robin ska till skolan.	<input type="checkbox"/>	<input checked="" type="checkbox"/>



2 Vilket humör är Robin på? Hur vet du det?

Robin är arg.

Han säger det.

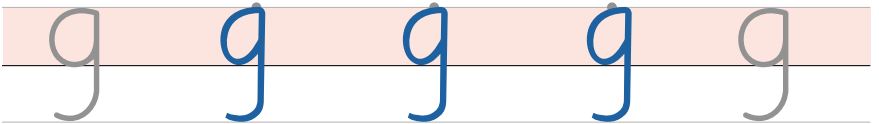
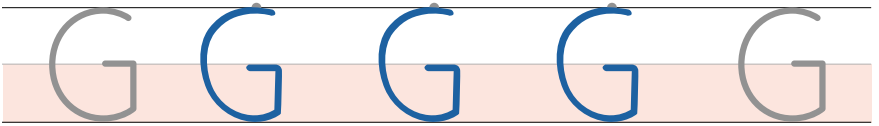
Han ser arg ut på bilderna.

3 Rita en glad och en arg Robin.




4 Skriv Gg.

Psst ... måla bokstaven!



5 Var hör du g? Ringa in.



Läxa till:

Hemmahälsning:



1 Titta på bilden.

Vad gör Elton och Sandor?

De spelar fotboll.

Hur känner sig Eltons mamma?

Hon är arg.

Vilket djur finns på bilden?

Det finns en hund.

2 Vad tänker Elton göra om mamma är dum?

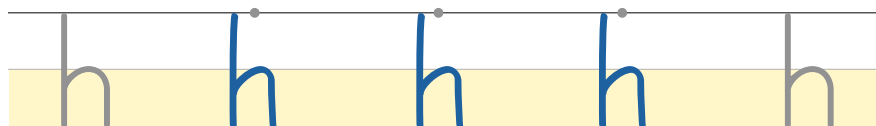
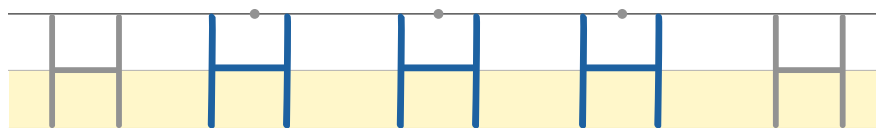
Han tänker rymma.

3 Rita sakerna som Elton packar ner.

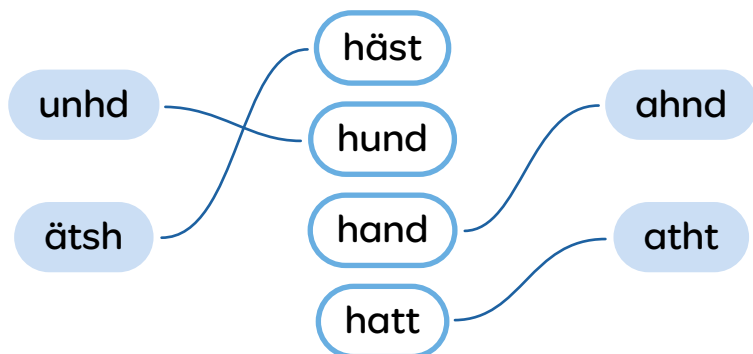
kikare, ficklampa, huvtröja

Psst ... måla bokstaven!

4 Skriv Hh.



5 Kasta om bokstäverna. Dra streck till rätt ord.



Läxa till:

Hemmahälsning:

.....

1 Kryssa för rätt svar.

Hur tycker Molly det är att rymma?

Hon tycker att det är tråkigt.

Hon tycker att det är roligt.

Vart rymmer Molly och Elton?

De rymmer till skolan.

De rymmer till kojans.


Hur ska de skrämma fladdermusen?

De hoar som en uggla.

De fräser som en katt.

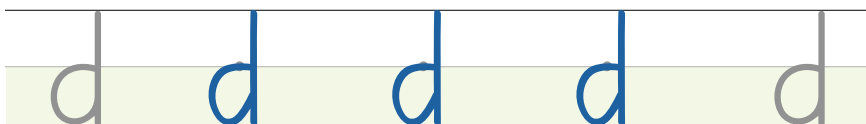
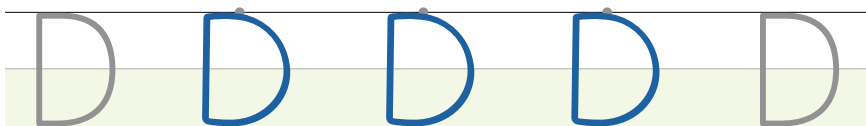


2 Rita en trädkoja.



Psst ... måla bokstaven!

3 Skriv Dd.



4 Var hör du d? Skriv i rätt ruta.



ö	d	l	a
---	---	---	---



t	a	n	d
---	---	---	---



d	r	o	p	p	e
---	---	---	---	---	---

LÄXA 23

Läxa till:

Hemmahälsning:

.....

- 1** Titta på bilderna i kapitlet. Vilka djur kan du se?
Rita ett av djuren.


hare

myror

humla

fjäril

fågel



- 2** Vart är klass 1A på väg?


De är på väg till skogen.

- 3** Vad äter Molly och Judit?

Molly äter en smörgås.

Judit äter ett päron.

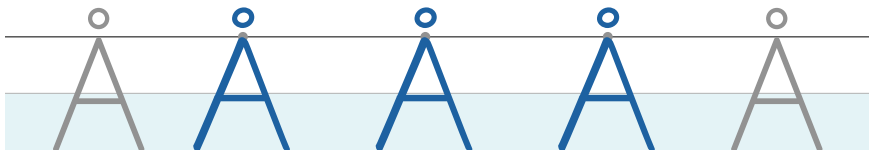
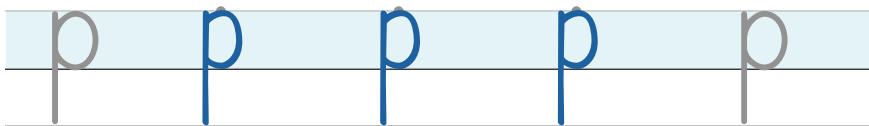
- 4 Vilket djur skulle du välja att skriva om?
Rita och skriv.



Flera svar är möjliga.

Psst ... måla bokstaven!

- 5 Skriv Pp och Åå.



Läxa till:

Hemmahälsning:

.....

- 1 Vad ska Molly och Judit skriva och rita om?

De ska skriva om haren och ödlan.

- 2 Vad tycker Elton om att jobba ensam?

Det är tråkigt.

- 3 Vad hämtar Molly?


Hon hämtar kriter.

- 4 Vad vill Judit att Molly ska göra för att få vara med?

Molly måste skriva.

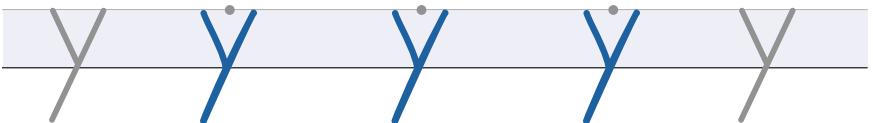
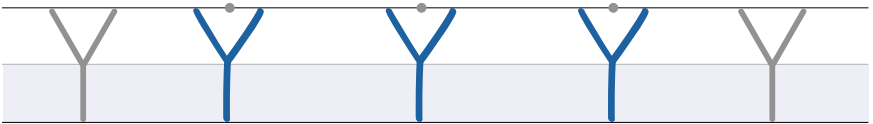




5 Rita en hare och en ödla.



Psst ... måla bokstaven!

6 Skriv Cc och Yy.



LÄXA
25

Läxa till:


Hemmahälsning:

.....

1 Vem är lappen till som Elton hittar?

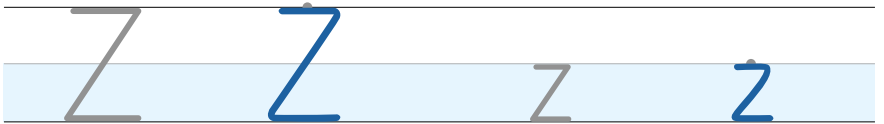

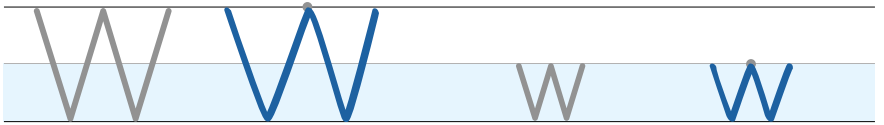
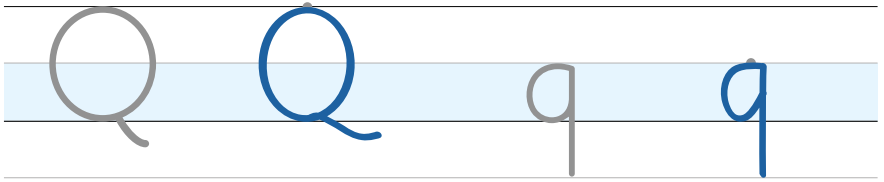
Lappen är till Sandor.

2 Rita och skriv lappen.



3 Skriv bokstäverna.

Psst ... måla bokstaven!



4 Skriv och rita en egen rebus.

Läxa till:

Hemmahälsning:

.....

- 1** Skriv orden som saknas i meningarna.

Molly pekar på ett lekhus

Nu kommer Sandor

- Nu har ni förstört allt,
säger Ines.

Vad var det som hände

- 2** Varför gömmer sig Molly, Elton och Robin i lekhuset?

De gömmer sig för att smyga på Sandor.

.....






- 3** Hitta på en ny rubrik på kapitlet.

Flera svar är möjliga.

.....

- 4 Skriv ett hemligt meddelande till någon där hemma.

- 5 Lös ordflätan.

	I	S	B	J	Ö	R	N
	M	Ö	S	S	A		
	B	Y	X	O	R		
	Ö	G	A				
	A	P	E	L	S	I	N

Vilket ord blev det? SMYGA

Läxa till:

Hemmahälsning:

.....

- 1 Vilka klasser äter samtidigt?

Ettorna och sexorna äter samtidigt.

- 2 Vem säger vad? Dra streck.

Varför knuffade du Sandor?



Men tyst!



De är konstiga.

De är kära.



- 3 Vad är det som välter i matsalen?

Det är ett vattenglas som välter.

4 Rita din skolmatsal.

5 Skriv @.


6 Skriv en mejladress.

Läxa till:

Hemmahälsning:

1 Lös ordflätan.

	5		2						
	H		E						
1	A	U	L	A	N			3	
	R		T		E				
	A		O		R				
	R		N		V				
				4	Ö	D	L	O	R
					S				



1. Där ska barnen prata.
2. Han har ont i magen.
3. Vida tror att Elton är ...
4. Mollys säger att de ska berätta om ...
5. Judit säger att de ska berätta om ...

- 2 Titta på bilden på sidan 116 i läseboken.
Rita tre saker som du ser. Skriv orden.



- 3 Hur ändras orden när det blir flera?



en stol



flera stolar

en hund

flera hundar

en bil

flera bilar



ett bord



flera bord

ett träd

flera träd

ett lejon

flera lejon

Läxa till:

Hemmahälsning:

.....

1 Kryssa för det som stämmer.


- Det är skolavslutning,
- Det är julavslutning.
- Elton vill gå till skolan.
- Elton vill inte gå till skolan.
- Molly läser istället för Elton.
- Molly hjälper Elton.

2 Varför tycker Molly att Elton var modig?

Han vågade prata i aulan.



3 Rita Molly och Elton.



4 Skriv motsatsord. Välj ord i rutan.



kall varm

rolig tråkig

sur glad

långsam snabb

5 Skriv en mening med ett av orden från uppgift 4.

Flera svar är möjliga.

Läxa till:

Hemmahälsning:

.....



1 Skriv meningar eller ord till bilden.

Flera svar är möjliga.

2 Skriv orden som saknas i meningarna.

De firar att det är sommarlov.

Alla utom pappa är i trädgården.

Det hörs en smäll.

Något landar
rätt i tårtan.



3 Vilken är din favoritbok?

Rita och skriv.

A large, empty rectangular box with a blue border, intended for drawing a favorite book.

Sanoma Utbildning

Postadress: Box 38013, 100 64 Stockholm

Besöksadress: Rosenlundsgatan 54, Stockholm

www.sanomautbildning.se

info@sanomautbildning.se

Order/Läromedelsinformation

Telefon: 08-587 642 10

Redaktörer: Mikaela Fuchs, Mia Söderberg

Illustrationer: Millis Sarri

Grafisk form: Typoform AB/Ann Sjögren

Robinböckerna – Läxbok 1b Facit

© 2021 Anna Wickström, Kristina Åsenius och Sanoma Utbildning AB, Stockholm

Första upplagan

Första tryckningen

Kopieringsförbud!

Detta verk är skyddat av lagen om upphovsrätt. Vid tillämpning av skalkopieringsavtalet (också kallat BONUS-avtalet) är det att se som ett engångsmaterial och får enligt avtalet överhuvudtaget inte kopieras för undervisningsändamål. Den som bryter mot lagen om upphovsrätt kan åtalas av allmän åklagare och dömas till böter eller fängelse i upp till två år och bli skyldig att erlagga ersättning till upphovsman/rättsinnehavare.

Tryck: Balto Print, Litauen 2021



Det här är facit till **läxbok 1b** som hör till
Robin årskurs 1, **Hjälp, en robot!**

Läxboken innehåller läxor för
kapitlen 16–30. Här finns uppgifter
i läsförståelse kopplade till kapitlet
samt arbete med veckans bokstav.

Läxbok 1b kan användas till alla
tre nivåer av läseboken.

s a n o m a utbildning

www.sanomautbildning.se